

Серия
● Профессиональное мастерство ●

РЕМОНТ ЖЕНСКИМИ РУКАМИ

от *А* до *Я*

Автор-составитель
В. С. Котельников

Ростов-на-Дону
«Феникс»
2013

УДК 643/645

ББК 38.683

КТК 501

Р38

Р38 Ремонт женскими руками от А до Я / авт.-сост. В. С. Котельников. – Ростов н/Д : Феникс, 2013. – 271 с. : ил. – (Профессиональное мастерство).

ISBN 978-5-222-21191-5

Книга, которую вы держите в руках, — для современных женщин: тех, кто привык к динамичному ритму жизни, решает проблемы самостоятельно, умеет строить планы на будущее и не боится трудностей. Вы задумали перепланировку квартиры, но не знаете, с чего начать? Решили полностью изменить интерьер и преобразить до неузнаваемости свое жилище? Просто мечтаете об уютном «гнездышке» с обоями в цветочек и мягким ковролином? Или всерьез задумываетесь о гламурной спальне? Теперь вам не нужно штудировать скучные строительно-ремонтные справочники или нанимать бригаду рабочих. Если у вас есть время, желание, силы и, конечно, неуемная фантазия, не откладывайте свои проекты на неопределенный срок, беритесь за дело. А бесценный опыт женщин, уже окончивших «школу ремонта», станет для вас лучшим помощником.

Информация о перепланировке квартиры, нормы и правила данного мероприятия, советы по выбору стиля интерьера и обзор самых современных материалов и передовых технологий, с помощью которых можно создать оригинальный дизайн, косметический евроремонт с использованием новейших технологий, облегчающих труд и экономящих время, — обо всем этом, а также о многом другом вы узнаете со страниц данной книги.

Для детей старше 12 лет.

ISBN 978-5-222-21191-5

УДК 643/645

ББК 38.683

© Составление, В. С. Котельников, 2012

© Оформление, ООО «Феникс», 2013

Содержание

Введение	9
Часть I. Все о стиле и дизайне интерьера	11
1. Перепланировка квартиры	15
Нормативные документы	16
Этапы перепланировки	20
Делаем правильный выбор	24
Из однокомнатной в двухкомнатную	25
Объединение гостиной и кухни	28
Объединение ванной и туалетной комнат	31
Благоустройство лоджии или балкона	32
Возведение перегородки	35
2. Стили интерьера. Как претворить замыслы в жизнь	37
Ампир	38
Английский стиль	40
Античный стиль	42
Ар-деко	44
Барокко	47
Готический стиль	48
Индийский стиль	51
Классический стиль	52
Контемпорари	54
Лофт	56
Минимализм	58
Модерн	60
Неоклассика	62
Ренессанс	63
Рококо	65



Функционализм	67
Хай-тек	69
3. Оригинальные стилевые решения для отдельных помещений	71
Кухня	72
Кухня, оформленная в стиле модерн	75
Кухня, оформленная в классическом стиле	75
Кухня, оформленная в стиле хай-тек	75
Коридор или холл	76
Коридор, оформленный в классическом стиле	79
Коридор, оформленный в стиле арт	79
Коридор, оформленный в стиле хай-тек или минимализм	80
Ванная и туалетная комнаты	80
Ванная комната небольшого размера	82
Совмещенный санузел	83
Крупногабаритная ванная комната	84
Детская комната	85
Интерьер детской комнаты для новорожденных	87
Интерьер детской комнаты для детей от 1 года до 6 лет	87
Интерьер детской комнаты для детей от 6 лет и старше	88
Детская комната, оформленная в английском стиле	89
Детская комната, оформленная в стиле хай-тек или модерн	89
Детская комната, оформленная в стиле этно	90
Спальня	90
Спальня, оформленная в стиле барокко	92
Спальня, оформленная в стиле минимализм	93
Спальня, оформленная в классическом стиле	94
Гостиная	94
Гостиная, оформленная в стиле модерн	97
Гостиная, оформленная в стиле минимализм	97



Гостиная, оформленная в классическом стиле	98
Гостиная, оформленная в стиле хай-тек	98
Кабинет.....	98
Кабинет, оформленный в классическом стиле.....	100
Кабинет, оформленный в стиле модерн	101
Кабинет, оформленный в стиле хай-тек	101
Лоджия	102
 Часть II. Все о косметическом ремонте.....	105
 1. Малярные работы.....	108
Инструменты и материалы.....	109
Кисти	109
Валики	111
Шпатели	111
Другие инструменты.....	112
Окрашивание поверхностей	112
Окрашивание потолка.....	114
Окрашивание стен	115
Особенности окрашивания окон и дверей	116
Лаковые покрытия	121
Окрашивание лаком дверей	121
Окрашивание лаком пола	123
Декоративная штукатурка (венецианская, каменная, минеральная, структурная)	125
Венецианская штукатурка	126
Каменная штукатурка	127
Минеральная штукатурка	128
Структурная штукатурка	128
Альфонсина отделка	129
Вытягивание филонок.....	130
Набрызг	130
Торцевание.....	131
Накатка рельефным валиком	131




Набивка рисунка с помощью трафарета	132
Аэрография	132
2. Оклеивание стен и потолков обоями, тканью	134
Инструменты и материалы	134
Классификация и выбор обоев	138
Бумажные обои	138
Виниловые обои	139
Виниловые обои на флизелине	139
Флизелиновые обои	140
Шелкографические обои	140
Вспененный винил	141
Тяжелые виниловые обои	141
Рельефные виниловые обои	141
Подготовка поверхности	142
Техника оклеивания стен	145
Техника оклеивания потолка	150
Техника нанесения жидких обоев	152
Особенности оклеивания поверхностей текстилем	156
3. Клеевые потолки	159
Инструменты и материалы	160
Выбор панелей	161
Техника наклеивания панелей	163
4. Напольные покрытия	169
Линолеум	170
Выбор линолеума	170
Необходимые инструменты и материалы	172
Подготовительные работы	174
Укладка линолеума	175
Ковролин	178
Разновидности ковролина	180
Инструменты и материалы	182
Подготовительные работы	183
Укладка ковролина	184
Ламинат	186
Что такое ламинат?	186
Достоинства и недостатки ламината	188



Инструменты	189
Подготовка к укладке	189
Укладка ламината	190
 Часть III. Текущий ремонт	195
1. Ремонт сантехники	198
Инструменты	199
Отвертки	199
Напильники	200
Гаечные ключи	201
Трубные ключи	201
Штангенциркуль	202
Пила-ножовка по металлу	202
Вантуз	203
Стальной трос	203
Как перекрыть воду	203
Замена крана и душевой головки	204
Замена затвора	206
Возможные причины поломки сливного бачка и их устранение	208
Вода не поступает в бачок	210
Вода поступает, но бачок не наполняется	211
Вода переливается через край бачка	211
Подтекание воды	212
Вода не сливается	212
Как заменить сиденье унитаза	213
Подтекание крана	214
Засорение аэратора кухонного душа	216
Ремонт слива раковины и ванны. Прочистка слива	216
2. Плиточные работы	220
Инструменты	221
Как заменить треснувшую плитку	224
Выполнение или обновление затирки	228
Роспись плитки	233



3. Ремонт окон и дверей	237
Инструменты и материалы.....	238
Пластиковые окна — устранение дефектов.....	241
Поломка ручек.....	242
Проблемы со створками.....	243
Если дома сквозняк	244
Окна с деревянными рамами	245
Заклинивание створок	246
Замена стекол	248
Межкомнатные двери.....	250
Замена наличников	251
Замена петель	253
Наружные двери. Установка или замена замков.....	254
Установка врезного замка.....	256
Установка накладного замка.....	257
4. Ремонт мебели	260
Инструменты	261
Шпоночные соединения.....	264
Соединения в шип.....	267
Деревянные детали и шпон	269
Список литературы	271



ВВЕДЕНИЕ

Когда квартира требует ремонта, перед женщиной встает вопрос: выполнить все самостоятельно или попросить мужа взять основную часть ремонтных работ на себя? Или, может быть, воспользоваться услугами профессионала? Конечно, стоит в первую очередь обратиться за помощью к близким. По крайней мере тяжелую работу должен выполнить кто-нибудь из мужчин. Например, муж или сын могут вынести мебель из комнаты. С этой задачей они справятся без особого труда.

Даже если часть работ будет выполнена кем-то другим, ремонт, безусловно, станет для представительниц прекрасного пола увлекательным занятием. Ведь после подготовительных мероприятий начнется самое приятное! Да-да, пусть милые читательницы не удивляются такой смелой формулировке. Ведь в каждой женщине живет дизайнер, и рано или поздно приходит время проявить свои способности в выборе стиля интерьера, основной цветовой гаммы мебели и предметов быта. Конечно, есть и непривлекательные моменты, которые неизбежно возникают в любом деле, в том числе и во время



ремонта. Но зато сколько радости принесет конечный результат! Когда все в доме создано этими, самыми изящными в мире руками, возникает особое ощущение, которое нельзя передать словами...

Многие предпочитают заплатить деньги профессиональным мастерам и спать спокойно все то время, пока полным ходом идет ремонт. Но и здесь есть свои подводные камни. Когда ремонт выполняется своими руками, мы уверены, что все сделано так, как надо. Не факт, что работа нанятых так называемых «профессионалов» будет качественной и через некоторое время обои не отпадут от стены, а плитка в ванной не треснет. Тем более что экономию семейного бюджета никто не отменял. Зачем тратить непомерно огромные суммы на зарплату мастеру, если можно все сделать самой, а сэкономленные деньги потратить, скажем, на мебель?

Когда очаровательные дамы, прочитав эту книгу, закроют ее, они, конечно, поймут, сколько интересных и полезных вещей можно, оказывается, делать своими руками. Но все-таки хочется напомнить: милые женщины, не пренебрегайте мужской поддержкой, ведь ваша слабость — это ваша сила!

перенос кухни, туалета, ванной комнаты, нагревательных приборов, перестановку сантехники и т. д. Обычно переустройство не так легко согласовать с соседями, как перепланировку, не говоря уже о сложности его осуществления с точки зрения проектных расчетов.

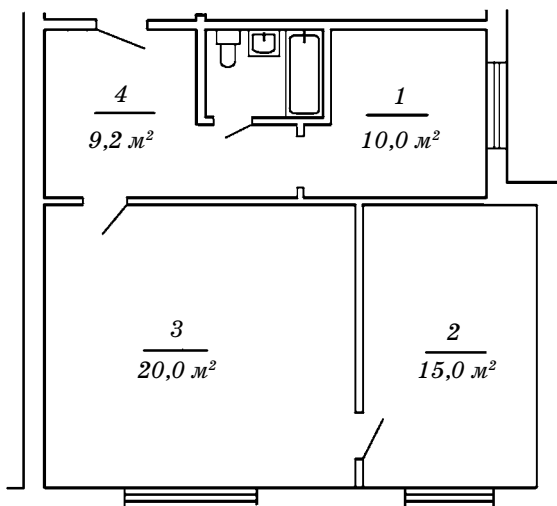


Рис. 1. План жилого помещения (квартиры)

Нелишним будет знать, что некоторые работы не считаются перепланировкой, поэтому их узаконивания не требуется. Если не меняется местоположение инженерного оборудования, а производится только его замена, осуществляется косметический ремонт, разбор встроенной мебели, то все это перепланировкой не является.






Рис. 34. Интерьер лоджии

Для зрительного расширения пространства можно повесить на стены зеркала. Чтобы помещение стало уютным, лучше использовать отделку деревянными элементами.

Выбор цветовой гаммы для отделки лоджии не отличается разнообразием. Для лоджии, выходящей на юг,






Рис. 92. Стамески разной формы

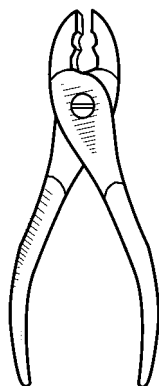


Рис. 93. Плоскогубцы

— плоскогубцы. Этим инструментом можно захватывать какой-либо материал или сгибать проволоку (рис. 93);

— ножовка по дереву. Ножовкой можно пилить деревянные бруски и заготовки, как вдоль волокон, так и поперек (рис. 94);

— наждачная бумага. Используется для зачистки поверхности;

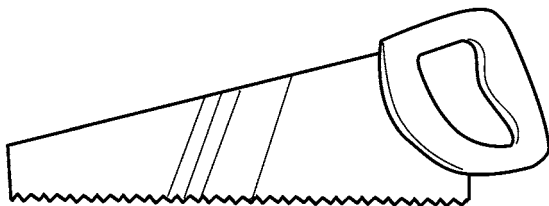


Рис. 94. Ножовка



— губка или ветошь. Это то, чем не нужно запастись заранее, наверняка у вас уже есть всевозможные губочки и тряпочки для поддержания чистоты в доме.

ПЛАСТИКОВЫЕ ОКНА — УСТРАНЕНИЕ ДЕФЕКТОВ

Сегодня все чаще в наших домах стали устанавливаться пластиковые окна и все реже можно увидеть обычные — с деревянными рамами. Для женщины установка пластикового окна означает снятие сразу нескольких проблем. Пластиковые окна не нужно заклеивать осенью и снимать бумажные или тряпичные наклейки весной. Мытье пластиковых окон занимает в 2 раза меньше времени, нежели обычных (створок у пластикового окна меньше и, следовательно, мыть приходится меньшую площадь). Пластиковые профили не требуют покраски, дома с такими окнами теплее, и выглядят эстетичнее.

В общем, преимуществ много. Казалось бы, дамам только и остается, что вызвать мастера, установить окна из ПВХ и забыть о них лет на сорок. Но, как оказывается, ничего нет вечного в этом мире, тем более если обращаться с практически вечными вещами как попало, забывая о том, что любой элемент нашего жилья требует ухода. Окна из ПВХ — это конструкция сложная, состоящая из нескольких систем. От того, как будет функционировать каждая из них, зависит срок службы и качество всего окна. Проще говоря, даже если одна ма-



Издание для досуга



РЕМОНТ ЖЕНСКИМИ РУКАМИ ОТ А ДО Я

Автор-составитель	<i>В. Котельников</i>
Ответственный редактор	<i>А. Васько</i>
Выпускающий редактор	<i>Г. Логвинова</i>
Художник	<i>А. Сиворин</i>

Подписано в печать 20.02.13
Формат 84x108 ¹/₃₂. Бумага офсетная.
Гарнитура SchoolBookC. Тираж 3000 экз.
Заказ №

ООО «Феникс»
344082, г. Ростов-на-Дону, пер. Халтуринский, д. 80
Тел. (863) 261-89-78
fenix-ooo@mail.ru

Вы можете купить любую книгу издательства
Феникс по самым низким ценам



в интернет-магазине
www.phoenixbooks.ru

Для некоторых книг доступен он-лайн просмотр
отдельных глав, разделов и содержания
на страницах сайта **www.phoenixbooks.ru**
Тел. 8(928)622-87-04

E-mail: myphoenixbooks@gmail.com

Сайт: www.phoenixbooks.ru

Оплата — денежный перевод или электронный платеж,
доставка — почтой России или самовывоз из Ростова-на-Дону.